


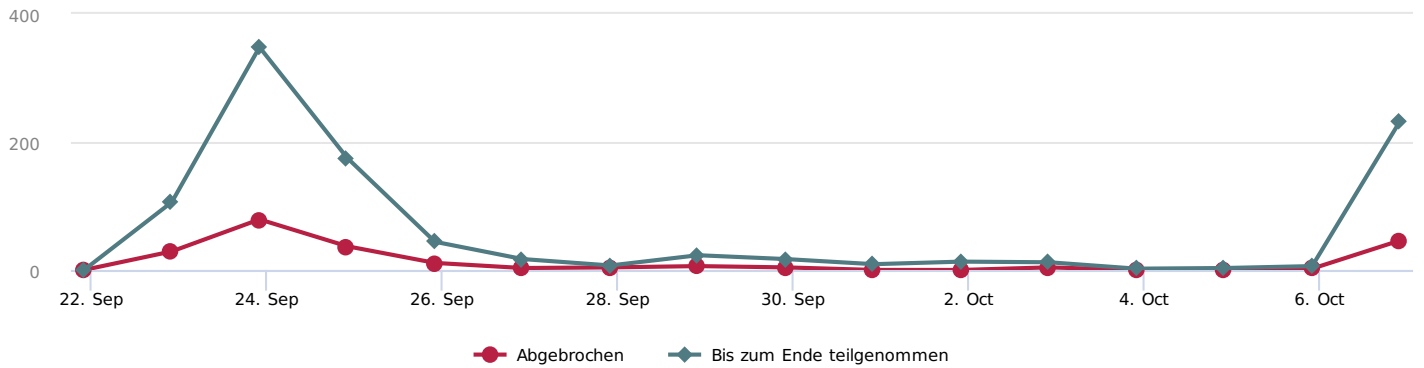



Zusammenfassung / Ergebnis: **2. Umfrage über die Auswirkungen der Corona-Krise auf die deutsche Anwaltschaft**

# Umfrage über die Auswirkungen der Corona-Krise auf die deutsche Anwaltschaft

Filter:	<b>BaWü</b>
Besucher:	<b>1.239</b>
Teilnehmer:	<b>1.239 (100,00%)</b> 
Abgeschlossen:	<b>1.014 (81,84%)</b> 
Abgebrochen:	<b>225 (18,16%)</b> 
Anzahl Fragen:	<b>13</b>
Ø Teilnahmezeit:	<b>00:03:24</b>



Besucherquellen	Besucher / Teilnehmer
Umfragelink direkt	1.239 / 1.239 

## 1. Frageseite

1. Frage 1 1239 | 0 "Keine Angabe"

### 1. In welchem Bundesland arbeiten Sie?

Bitte teilen Sie uns mit, in welchem Bundesland Sie Ihre Kanzlei eingerichtet haben. So können wir die Relevanz der noch folgenden Fragen bundeslandabhängig einschätzen und bewerten.

<b>Baden-Württemberg</b>	100,00%	1.239	<div style="width: 100%; height: 10px; background-color: #800000;"></div>
<b>Bayern</b>	0,00%	0	
<b>Berlin</b>	0,00%	0	
<b>Brandenburg</b>	0,00%	0	
<b>Bremen</b>	0,00%	0	
<b>Hamburg</b>	0,00%	0	
<b>Hessen</b>	0,00%	0	
<b>Mecklenburg-Vorpommern</b>	0,00%	0	
<b>Niedersachsen</b>	0,00%	0	
<b>Nordrhein-Westfalen</b>	0,00%	0	
<b>Rheinland-Pfalz</b>	0,00%	0	
<b>Saarland</b>	0,00%	0	
<b>Sachsen</b>	0,00%	0	
<b>Sachsen-Anhalt</b>	0,00%	0	
<b>Schleswig-Holstein</b>	0,00%	0	
<b>Thüringen</b>	0,00%	0	

1.239

## 2. Sind Sie als Einzelanwalt/Einzelanwältin tätig oder gehören Sie einer Sozietät an?

Bitte verraten Sie uns, ob Sie Einzelkämpfer/in, ggf. in Bürogemeinschaft, oder in einer Sozietät tätig sind.

<b>Einzelanwalt/ Einzelanwältin in einer Einzelkanzlei</b>	45,25%	524	
<b>Einzelanwalt/ Einzelanwältin in einer Bürogemeinschaft</b>	16,15%	187	
<b>Angestellte/r Anwalt/Anwältin in einer Kanzlei mit bis zu 5 Anwälten</b>	5,87%	68	
<b>Angestellte/r Anwalt/Anwältin in einer Kanzlei mit bis zu 10 Anwälten</b>	3,80%	44	
<b>Angestellte/r Anwalt/Anwältin in einer Kanzlei mit bis zu 20 Anwälten</b>	1,38%	16	
<b>Angestellte/r Anwalt/Anwältin in einer Kanzlei mit mehr als 20 Anwälten</b>	3,28%	38	
<b>Partner/in in einer Kanzlei mit bis zu 5 Anwälten</b>	16,58%	192	
<b>Partner/in in einer Kanzlei mit bis zu 10 Anwälten</b>	4,40%	51	
<b>Partner/in in einer Kanzlei mit bis zu 20 Anwälten</b>	1,64%	19	
<b>Partner/in in einer Kanzlei mit mehr als 20 Anwälten</b>	1,64%	19	

1.158

## 3. Auf welchen Arbeits- bzw. Rechtsgebieten sind Sie vorwiegend tätig?
















Mehrfachnennungen sind möglich.

Agrarrecht	0,44%	5	
Arbeitsrecht	29,43%	334	
Bank- und Kapitalmarktrecht	5,37%	61	
Bau- und Architektenrecht	9,25%	105	
Datenschutzrecht	2,20%	25	
Erbrecht	20,62%	234	
Europarecht	0,79%	9	
Familienrecht	24,23%	275	
Gewerblicher Rechtsschutz	4,32%	49	
Handels- und Gesellschaftsrecht	16,12%	183	
Informationstechnologierecht	2,47%	28	
Insolvenzrecht	6,08%	69	
Internationales Privatrecht	1,67%	19	
Internationales Wirtschaftsrecht	3,08%	35	
Kartellrecht	0,79%	9	
Medizinrecht	4,76%	54	
Miet- und Wohnungseigentumsrecht	21,50%	244	
Migrationsrecht	1,85%	21	
Prüfungsrecht	0,44%	5	
Schuldrecht	14,19%	161	
Sozialrecht	7,14%	81	
Sportrecht	0,35%	4	
Steuerrecht	9,34%	106	
Strafrecht	12,51%	142	
Straßenverkehrsrecht	9,34%	106	
Transport- und Speditionsrecht	0,88%	10	
Urheber- und Medienrecht	2,11%	24	
Vergaberecht	1,50%	17	
Verfassungsrecht	0,79%	9	
Verkehrsrecht	16,39%	186	
Versicherungsrecht	5,73%	65	
Verwaltungsrecht	5,64%	64	
Sonstiges	12,69%	144	

2.883

## 4. Haben Sie seit Beginn der Corona-Krise weniger oder mehr neue Mandate?





Wir hätten gerne Informationen dazu, ob Sie seit Beginn der Pandemie weniger neue Mandate generiert haben als zuvor. Bitte stellen Sie hierzu nicht auf tatsächlichen Umsatzrückgang oder offene Rechnungen ab, sondern lediglich auf im fraglichen Zeitraum neu erteilte Rechtsberatungsaufträge.

<b>Ich habe seit Pandemiebeginn kein einziges neues Mandat</b>	3,64%	38	
<b>Ich habe bis zu 5 % weniger neue Mandate als in den 6 Monaten zuvor</b>	4,41%	46	
<b>Ich habe bis zu 10 % weniger neue Mandate als in den 6 Monaten zuvor</b>	7,38%	77	
<b>Ich habe bis zu 15 % weniger neue Mandate als in den 6 Monaten zuvor</b>	4,22%	44	
<b>Ich habe bis zu 20 % weniger neue Mandate als in den 6 Monaten zuvor</b>	8,05%	84	
<b>Ich habe bis zu 30 % weniger neue Mandate als in den 6 Monaten zuvor</b>	9,40%	98	
<b>Ich habe bis zu 50 % weniger neue Mandate als in den 6 Monaten zuvor</b>	8,34%	87	
<b>Ich habe bis zu 75 % weniger neue Mandate als in den 6 Monaten zuvor</b>	3,26%	34	
<b>Ich habe in etwa gleich viele neue Mandate generieren können</b>	40,46%	422	
<b>Ich habe bis zu 5 % mehr neue Mandate als in den 6 Monaten zuvor</b>	2,40%	25	
<b>Ich habe bis zu 10 % mehr neue Mandate als in den 6 Monaten zuvor</b>	3,55%	37	
<b>Ich habe bis zu 15 % mehr neue Mandate als in den 6 Monaten zuvor</b>	1,25%	13	
<b>Ich habe bis zu 20 % mehr neue Mandate als in den 6 Monaten zuvor</b>	1,73%	18	
<b>Ich habe bis zu 30 % mehr neue Mandate als in den 6 Monaten zuvor</b>	0,96%	10	
<b>Ich habe bis zu 50 % mehr neue Mandate als in den 6 Monaten zuvor</b>	0,77%	8	
<b>Ich habe bis zu 75 % mehr neue Mandate als in den 6 Monaten zuvor</b>	0,19%	2	

1.043








## 5. Haben Sie Soforthilfen aus den Maßnahmenpaketen der Länder beantragt und erhalten?

Wir würden gerne wissen, ob Sie in Ihrem Bundesland einen Antrag auf Soforthilfe gestellt und hiermit Erfolg hatten.

<b>Ich habe keine Soforthilfe beantragt, da ich keine Unterstützung benötige</b>	82,85%	855	
<b>Ich habe Soforthilfe beantragt und warte noch auf die Bearbeitung</b>	0,39%	4	
<b>Ich habe Soforthilfe beantragt, mein Antrag wurde aber abgelehnt</b>	1,07%	11	
<b>Ich habe Soforthilfe beantragt und mein Antrag wurde bewilligt</b>	15,70%	162	





1.032

## 6. Haben Sie seit Beginn der Corona-Krise mehr Außenstände bei den Mandanten?

Ich habe in etwa gleich viele offene Rechnungen	54,14%	556	
Ich habe etwa 10 % mehr offene Rechnungen	13,05%	134	
Ich habe etwa 25 % mehr offene Rechnungen	9,35%	96	
Ich habe etwa 50 % mehr offene Rechnungen	3,60%	37	
Ich habe etwa 75 % mehr offene Rechnungen	1,07%	11	
Ich habe weniger offene Rechnungen	1,66%	17	
Ich habe keine offenen Rechnungen	17,14%	176	

1.027

7. Falls Sie Umsatzeinbußen zu verzeichnen haben/hatten: Zu welchem Zeitpunkt wären die durch die Corona-Pandemie erfolgten Einbußen in ihrer Kanzlei/Sozietät Ihrer Einschätzung nach wirtschaftlich überwunden? Was glauben Sie?

In 6 Monaten	34,58%	232	
In 1 Jahr	38,30%	257	
In 2 Jahren	15,35%	103	
Ich gehe davon aus, die Einbußen nicht überwinden zu können	11,77%	79	





671



8. Frageseite

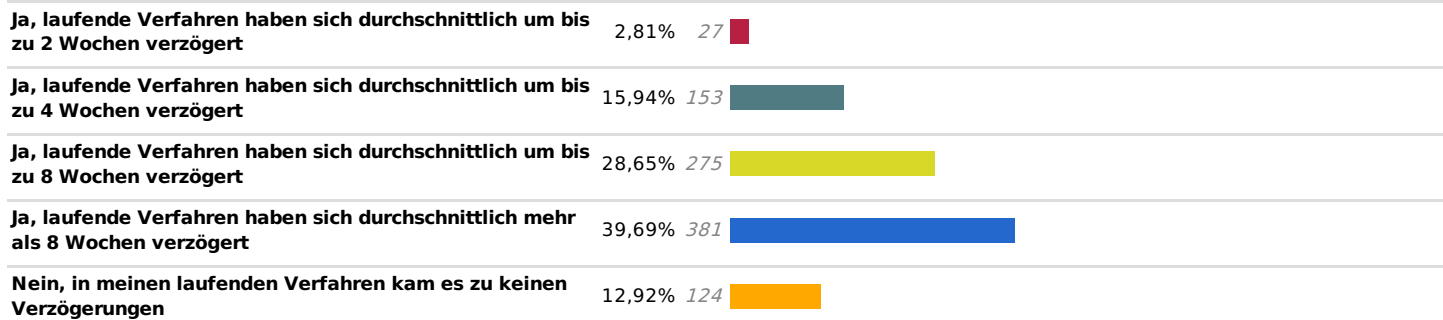
8. Frage 1 976 | 55 "Keine Angabe"

8. Haben Sie während der Pandemie gerichtliche Verfahrenshandlungen im Wege der Bild- und Tonübertragungen vorgenommen oder wurde eine Zeugenbefragung auf diesem Wege durchgeführt?

Ja, ich hatte einen entsprechenden Antrag gestellt	1,74%	17	
Ja, das Gericht hat das von Amts wegen veranlasst	6,45%	63	
Nein, ich hatte das auch nicht beantragt	89,04%	869	
Nein, weil das Gericht meinen Antrag abgelehnt hat	2,77%	27	

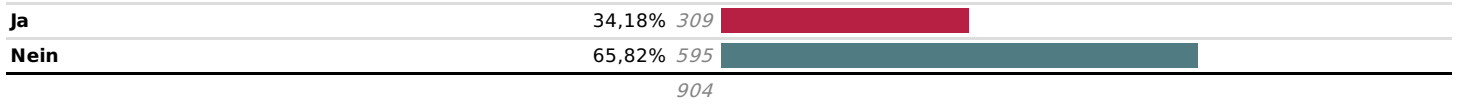
976

## 9. Kam es in der Pandemie zu spürbaren Verzögerungen in laufenden Verfahren?

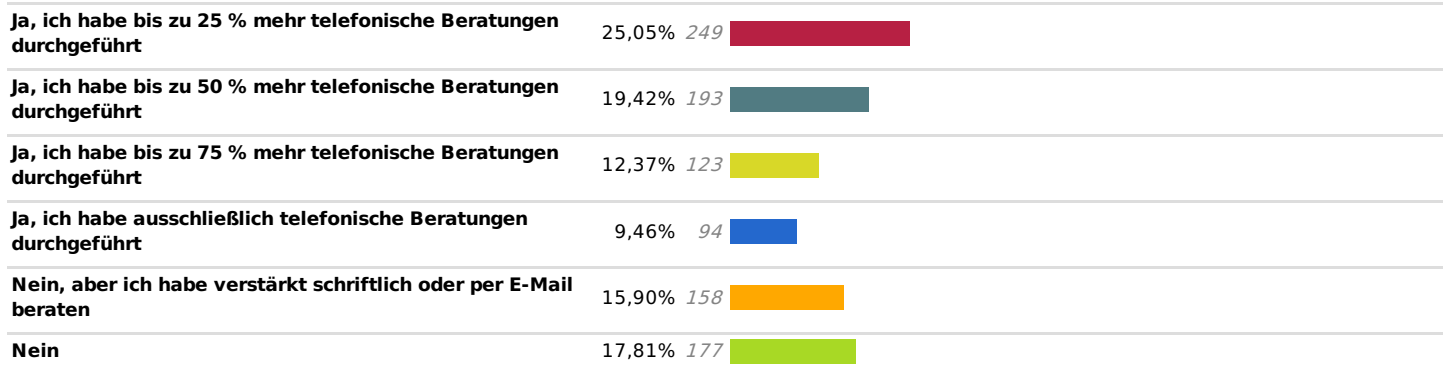


960

10. Wurden - im Vergleich zur Zeit vor Corona - in laufenden Verfahren vermehrt schriftliche Entscheidungen getroffen?



## 11. Haben Sie wegen Corona mehr telefonische Beratung (oder Beratungen per Videokonferenz) angeboten, als vor der Krise?



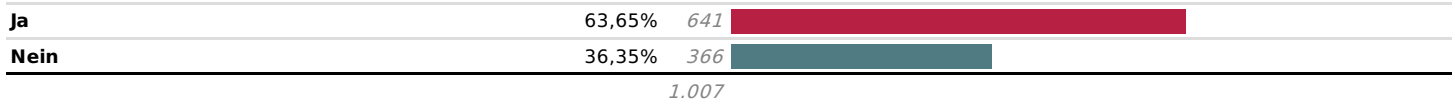
994

**12. Frageseite**

**12. Frage** | 1007 | 19 "Keine Angabe"

## 12. Hat die Pandemie dazu geführt, dass Sie sich mehr mit dem Thema Digitalisierung befasst haben?

Wir möchten gerne wissen, ob Sie Ihren Kanzleialltag Corona-bedingt digitaler gestaltet haben, als zuvor. Beispielsweise durch Arbeiten im Homeoffice mit digitaler Übersendung von Dokumenten in die Kanzlei, durch Abhaltung von Videokonferenzen mit gegnerischen Anwälten, Mandanten oder Kanzleipersonal etc..



### 13. Beabsichtigen Sie, in Zukunft Telefon- und Videoberatungen auszubauen?

